

# Version 1.12-2022

- Zusätzliche Buttons in der Auswertung
- Umbenennung von "Kommentar" in "Beschreibung"
- Sortierung von Tabellen
- Behobene Bugs

# Zusätzliche Buttons in der Auswertung

Standard | Eingeloggt als: Max Muster

Evaluierungen > Vergleich E-Fahrzeuge > Reichweitentest > Feedback-Validierung

Aktualisieren | Report erstellen | Einfache Auswertung

Sie können das gesammelte Feedback in der Matrix validieren.  
Das validierte Feedback wird in der App unter dem Reiter "Validiertes Feedback" angezeigt.

Feedback für 'Reichweitentest'

Liste durchsuchen

Matrix ausblenden | + Feedback anlegen

1 / 1

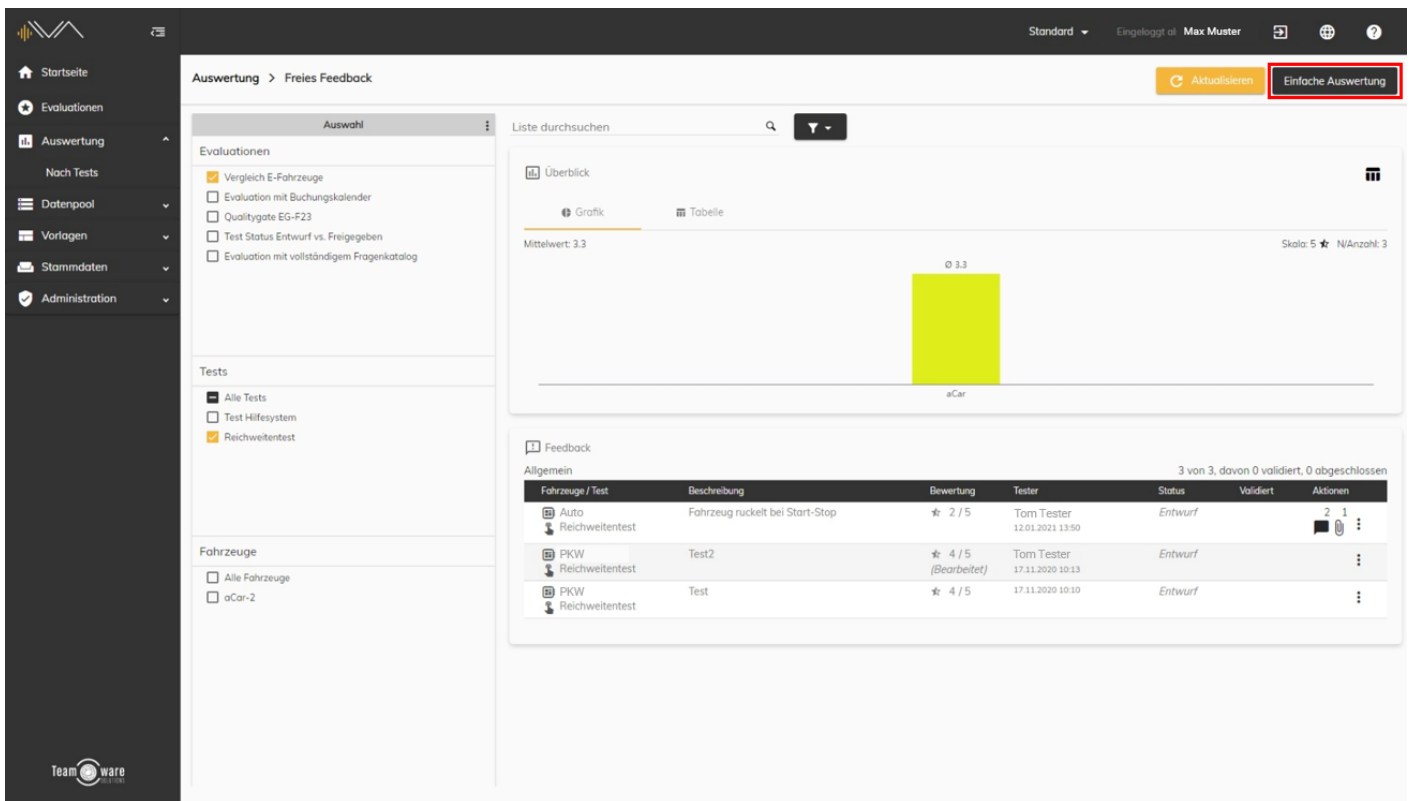
Betroffene Fahrzeuge: 1 von 1

3 von 3 davon 0 validiert 0 abgeschlossen

	Zeitpunkt ↓	Tester	Kategorie	Bewert.	FIN	Kennzeichen	Leistung (in...)	Motor-Bauart	
1	12.01.2021 13:50	Tom Tester	Allgemein	2					
Fahrzeug ruckelt bei Start-Stop									
Kommentare									
	17.11.2020 10:13	Tom Tester	Allgemein	4					
Test2									
	17.11.2020 10:10		Allgemein	4					
Test									

Teamware

In der Feedback-Validierung gibt es einen zusätzlichen Button "Einfache Auswertung", mit dem man zum vorigen Screen zurückkommt. Außerdem gibt es hier nun einen Button "Report erstellen", mit dem man direkt eine CSV- oder PDF-Datei erstellen kann.



In der erweiterten Auswertung gibt es ab sofort ebenfalls den Button "Einfache Auswertung", mit dem man zum vorigen Screen zurückkehren kann.

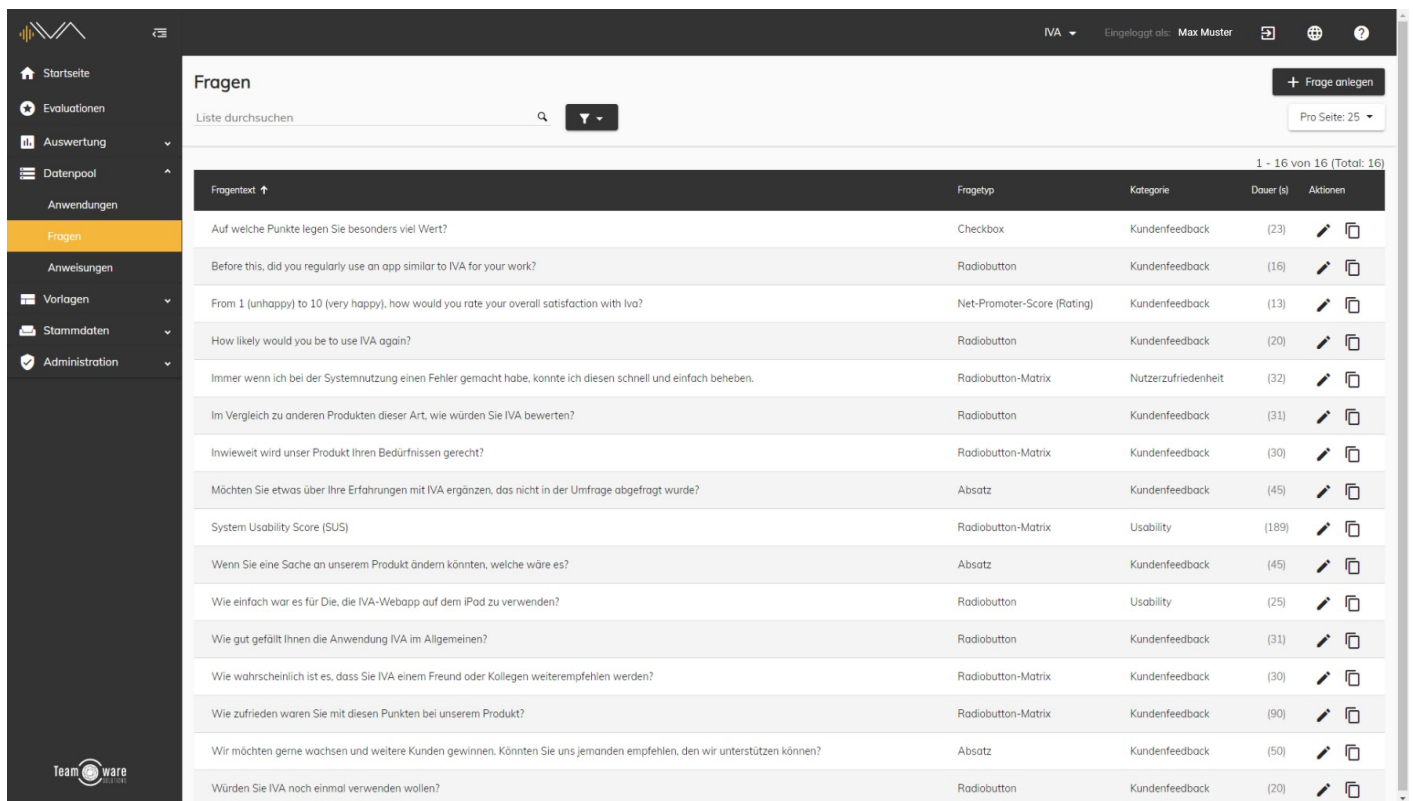
# Umbenennung von "Kommentar" in "Beschreibung"

The screenshot shows the Teamware software interface. The top navigation bar includes 'Standard', 'Eingelogg als Max Muster', and buttons for 'Aktualisieren' and 'Einfache Auswertung'. The left sidebar lists various menu items: 'Startseite', 'Evaluationen', 'Auswertung', 'Nach Tests', 'Datenpool', 'Vorlagen', 'Stammdaten', and 'Administration'. The main content area is titled 'Auswertung > Freies Feedback'. It features a sidebar with 'Auswahl' (Selection) and 'Tests' sections. The 'Auswahl' section includes checkboxes for 'Vergleich E-Fahrzeuge', 'Evaluation mit Buchungskalender', 'Qualitygate EG-F23', 'Test Status Entwurf vs. Freigegeben', and 'Evaluation mit vollständigem Fragenkatalog'. The 'Tests' section includes checkboxes for 'Alle Tests', 'Test Hilfesystem', and 'Reichweitentest'. The main content area displays a bar chart for 'aCar' with a mean value of 3.3. Below the chart is a table of feedback entries. The 'Beschreibung' column in the table is highlighted with a red box, indicating the change from 'Kommentar' (Comment). The table has columns: 'Fahrzeuge / Test', 'Beschreibung', 'Bewertung', 'Tester', 'Status', 'Validiert', and 'Aktionen'. The data rows are: 'Auto Reichweitentest' (Fahrzeug ruckelt bei Start-Stop, 2/5, Tom Tester, Entwurf), 'PKW Reichweitentest' (Test2, 4/5 (Bearbeitet), Tom Tester, Entwurf), and 'PKW Reichweitentest' (Test, 4/5, 17.11.2020 10:10, Entwurf).

































Im Kontext des Feedbacks wurde der "Kommentar" in "Beschreibung" umbenannt. Umbenannt wurde an folgenden Stellen:

- Feedback-Validierung
- Erweiterte Auswertung
- Einfache Auswertung
- Reports

# Sortierung von Tabellen



The screenshot shows the IVA application interface. On the left is a dark sidebar with navigation links: Startseite, Evaluationen, Auswertung, Datenpool, Anwendungen, Fragen (highlighted), Anweisungen, Vorlagen, Stammdaten, and Administration. The main content area is titled 'Fragen' and includes a search bar and a '+ Frage anlegen' button. Below this is a table of survey questions, sorted alphabetically by question text. The table has five columns: Fragentext, Fragetyp, Kategorie, Dauer (s), and Aktionen. The questions range from 'Auf welche Punkte legen Sie besonders viel Wert?' to 'Würden Sie IVA noch einmal verwenden wollen?'.

Fragentext ↑	Fragetyp	Kategorie	Dauer (s)	Aktionen
Auf welche Punkte legen Sie besonders viel Wert?	Checkbox	Kundenfeedback	(23)	 
Before this, did you regularly use an app similar to IVA for your work?	Radiobutton	Kundenfeedback	(16)	 
From 1 (unhappy) to 10 (very happy), how would you rate your overall satisfaction with Iva?	Net-Promoter-Score (Rating)	Kundenfeedback	(13)	 
How likely would you be to use IVA again?	Radiobutton	Kundenfeedback	(20)	 
Immer wenn ich bei der Systemnutzung einen Fehler gemacht habe, konnte ich diesen schnell und einfach beheben.	Radiobutton-Matrix	Nutzerzufriedenheit	(32)	 
Im Vergleich zu anderen Produkten dieser Art, wie würden Sie IVA bewerten?	Radiobutton	Kundenfeedback	(31)	 
Inwieweit wird unser Produkt Ihren Bedürfnissen gerecht?	Radiobutton-Matrix	Kundenfeedback	(30)	 
Möchten Sie etwas über Ihre Erfahrungen mit IVA ergänzen, das nicht in der Umfrage abgefragt wurde?	Absatz	Kundenfeedback	(45)	 
System Usability Score (SUS)	Radiobutton-Matrix	Usability	(189)	 
Wenn Sie eine Sache an unserem Produkt ändern könnten, welche wäre es?	Absatz	Kundenfeedback	(45)	 
Wie einfach war es für Die, die IVA-Webapp auf dem iPad zu verwenden?	Radiobutton	Usability	(25)	 
Wie gut gefällt Ihnen die Anwendung IVA im Allgemeinen?	Radiobutton	Kundenfeedback	(31)	 
Wie wahrscheinlich ist es, dass Sie IVA einem Freund oder Kollegen weiterempfehlen werden?	Radiobutton-Matrix	Kundenfeedback	(30)	 
Wie zufrieden waren Sie mit diesen Punkten bei unserem Produkt?	Radiobutton-Matrix	Kundenfeedback	(90)	 
Wir möchten gerne wachsen und weitere Kunden gewinnen. Könnten Sie uns jemanden empfehlen, den wir unterstützen können?	Absatz	Kundenfeedback	(50)	 
Würden Sie IVA noch einmal verwenden wollen?	Radiobutton	Kundenfeedback	(20)	 

Tabellen werden jetzt standardmäßig alphabetisch aufsteigend sortiert.

# Behobene Bugs

## **Testobjekt aus Test entfernen und wieder hinzufügen**

- Bug: Entfernt man ein Testobjekt aus einem Test und fügt es dem Test neu aus der Evaluation oder dem Datenpool hinzu, so werden aktuellen, neuen und geänderten Attribute nicht übernommen. Dies betrifft ebenfalls die Dokumente und das Bild am Testobjekt.
- Lösung: Wird ein Testobjekt einem Test hinzugefügt, auch wenn es kurz zuvor aus dem Test entfernt wurde, werden sowohl alle aktuellen, neuen oder geänderten Attribute, als auch Dokumente und Bilder mit hinzugefügt.

Wird ein Testobjekt im Datenpool verändert, so kommen die Änderungen jetzt im Test an, wenn man das Testobjekt entfernt und neu in den Test importiert.