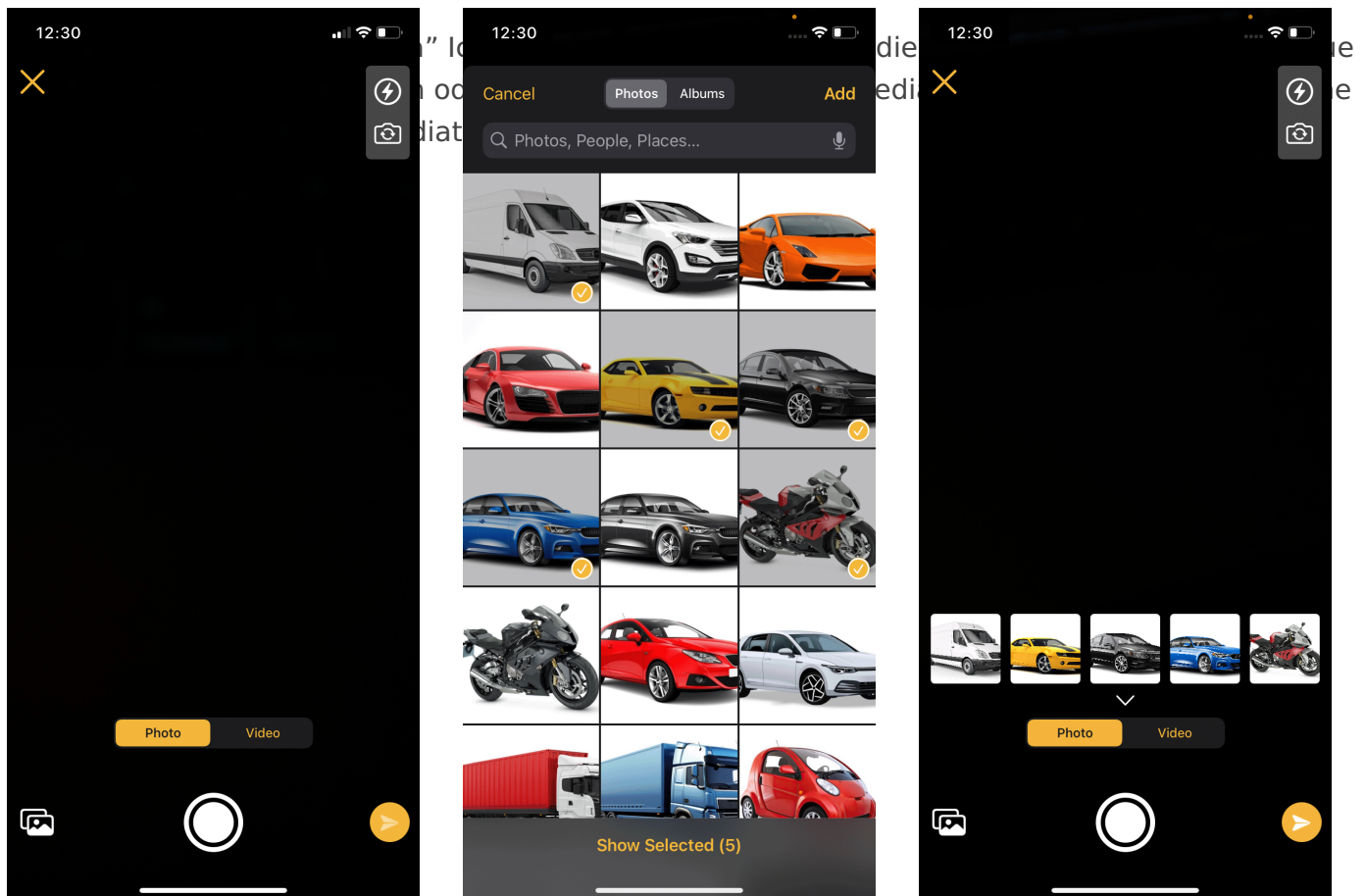


2.0 Improvement

Verbesserung der Kamerafunktion

Die Kamerafunktion, über die Bilder und Videos zu Feedbacks hinzugefügt werden können, wurde verbessert. Es können nun direkt mehrere Fotos und Videos nacheinander aufgenommen, sowie auch aus der Mediathek hinzugefügt werden.











Neu aufgenommene Bilder und Videos werden oberhalb des “Aufnahme” Buttons als Vorschau dargestellt. Über den Klick auf die Vorschau eines Bildes öffnet sich die Bildbearbeitung und das jeweilige Bild kann direkt hier bearbeitet werden.

Mit einem Klick auf den “Senden” Button, werden die Aufnahmen dem Feedback als Anhang hinzugefügt.

12:30

CancelAdd feedbackSave

DESCRIBE FEEDBACK:



Description...

Select time: +

RATE FEEDBACK:

12345678910

CATEGORIZE FEEDBACK:

What category is your feedback?

Search for category

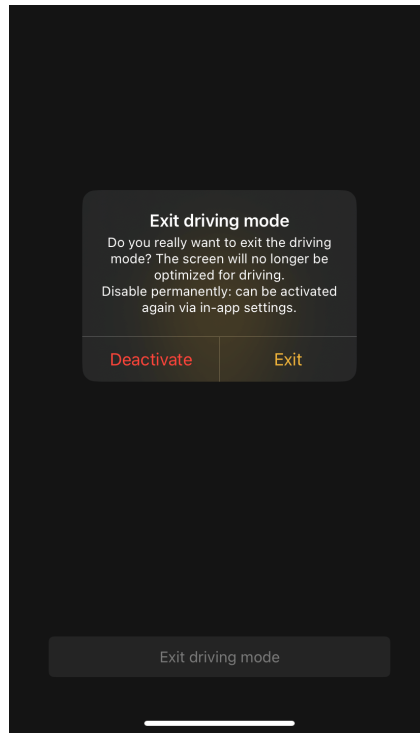
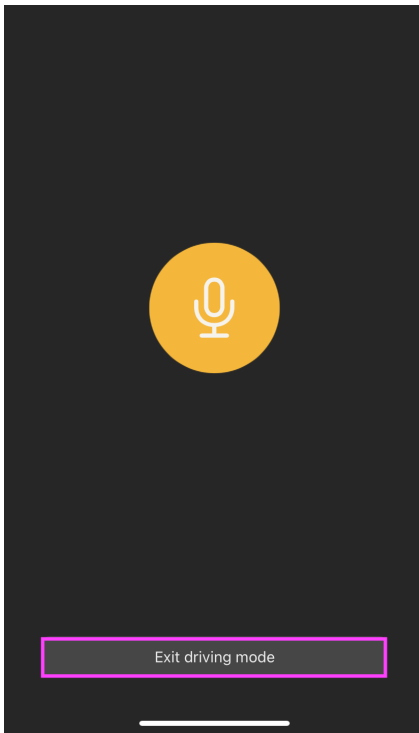
General

Whole Vehicle

Die Kamera wurde außerdem mit zwei Funktionen ergänzt: Blitz und Direktkamera, die über die entsprechenden Icons in der oberen rechten Ecke aktiviert werden können.

Direkte Deaktivierung des Fahrtmodus

Ab jetzt können Tester die Fahrtmodus-Funktion direkt im „Fahrtmodus beenden“-Dialog deaktivieren.



Bisher war dies nur unter dem Menüpunkt „Einstellungen“ möglich. Hier kann die Funktion weiterhin jederzeit de-/aktiviert werden.

Revision #7

Created 26 September 2024 11:30:11 by sgu

Updated 31 October 2024 13:58:07 by vmu