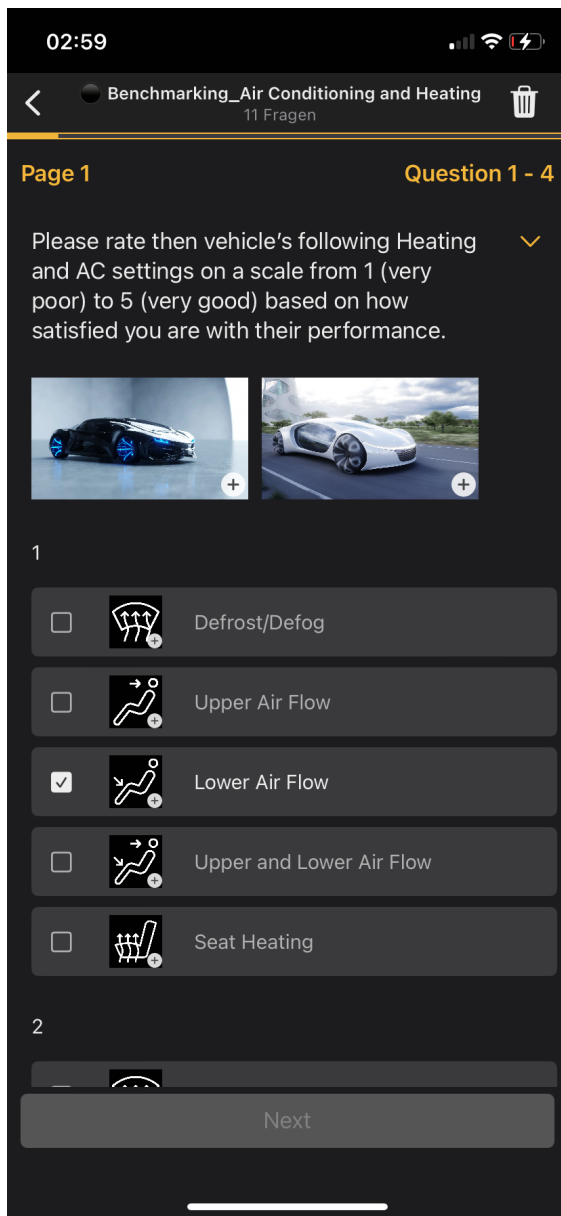


# Version 1.4.1 und Version 1.4.2

- 1.0 Matrix Überarbeitung iPhone
- 2.0 Bilder vergrößern bei iPad und iPhone
- 3.0 Tester-Attribute für Feedbacks

# 1.0 Matrix Überarbeitung

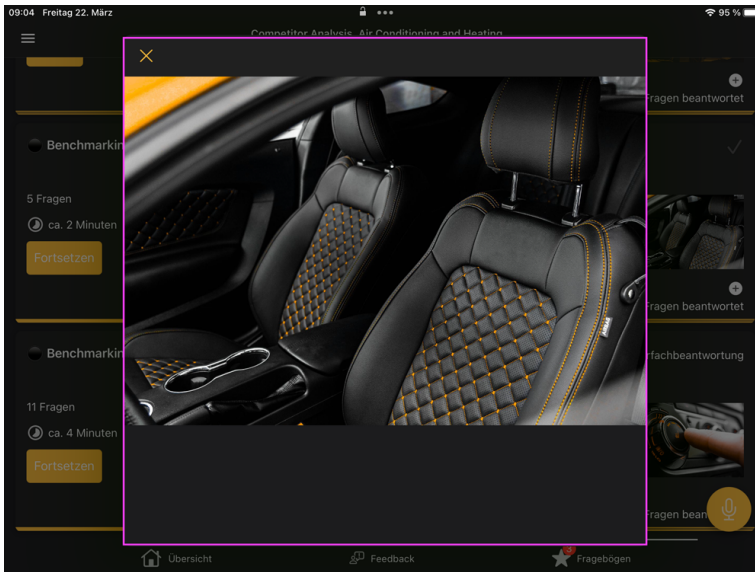
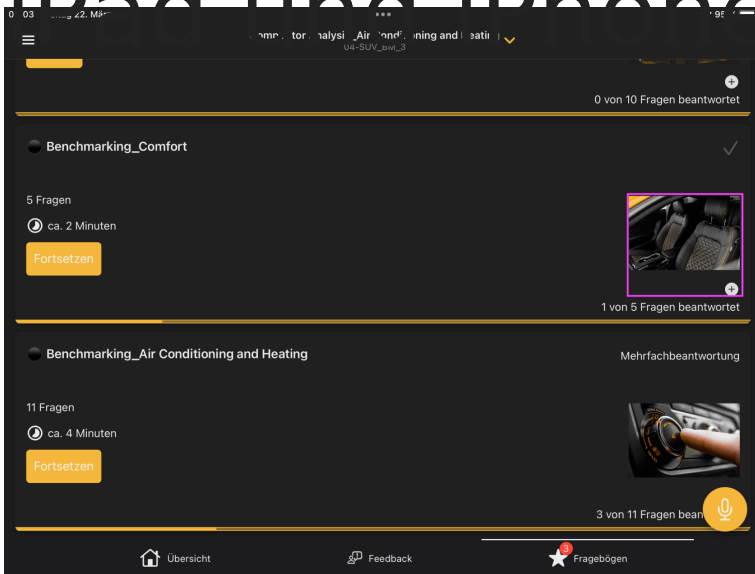
## iPhone



Um eine bessere Funktionalität der Matrix in iPhone zu gewährleisten, wurde die Ansicht komplett bearbeitet.

# 2.0 Bilder vergrößern bei

## iPad und iPhone






Sowohl in iPhone wie auch iPad Variante ist Vergrößern der Bilder anhand eines Indikators (Icon mit "+") rechts unten im Bild möglich. So sind die Details besser erkennbar und ein Vergleich fällt leichter.



# 3.0 Tester-Attribute für Feedbacks

12:30 Cancel Add feedback Save

DESCRIBE FEEDBACK:

Voice commands did not work.




 Select time: 

ATTRIBUTES:



Route Length (km)	Enter number
Weather Conditions	Choose >
Frequency	Choose >
Safety Relevancy	<input type="checkbox"/>
Route Characteristics	Choose >

12:30 Cancel Add feedback Save





DESCRIBE FEEDBACK:

Voice commands did not work.

 Select time: 

ATTRIBUTES:

Route Length (km)	 35
Weather Conditions	Rainy 
Frequency	Constantly 
Safety Relevancy	<input type="checkbox"/>
Route Characteristics	2 of 4 

in der iOS-App  
und können über