

Version 1.4.0

Die Aktualisierung auf diese Version mit Matrixdarstellung und Kommunikation mit dem Planer wird empfohlen. Es gibt neue Funktionalitäten, Darstellungen der Fragen und Verbesserungen. Zur optimalen Stabilität wurden einige BUGs behoben.

- 1.0 Matrixdarstellung der Fragen (nur iPad Ansicht)
- 2.0 Kommunikation zwischen dem Planer und dem Tester
- 3.0 Feedbackübersicht mit Bewertung
- 4.0 Optimierung der Sprachaufnahme
- 5.0 UX-UI Überarbeitung

1.0 Matrixdarstellung der Fragen (nur iPad Ansicht)

Bis jetzt war die Abbildung von Antworten aus Matrixfragen in Fragebögen nur in Form eines Dropdown Menüs möglich. Damit man auf dem iPad einen schnellen Überblick zu der Auswertung von Matrixfragen erhält, wurde die Darstellung geändert. Analog zu Planer UI und Tester UI kann der Nutzer Antworten leichter und schneller wählen.

17:25 Dienstag 28. Feb.

Fragenkatalog mit Matrix-Fragen
5 Fragen



Beurteiler


Mustermann, Max


Das ist die erste Seite


Frage 1 - 4


Testfrage zu FIRE-1622 / 2





Spalte 1

Spalte 2

Spalte 3

Spalte 4

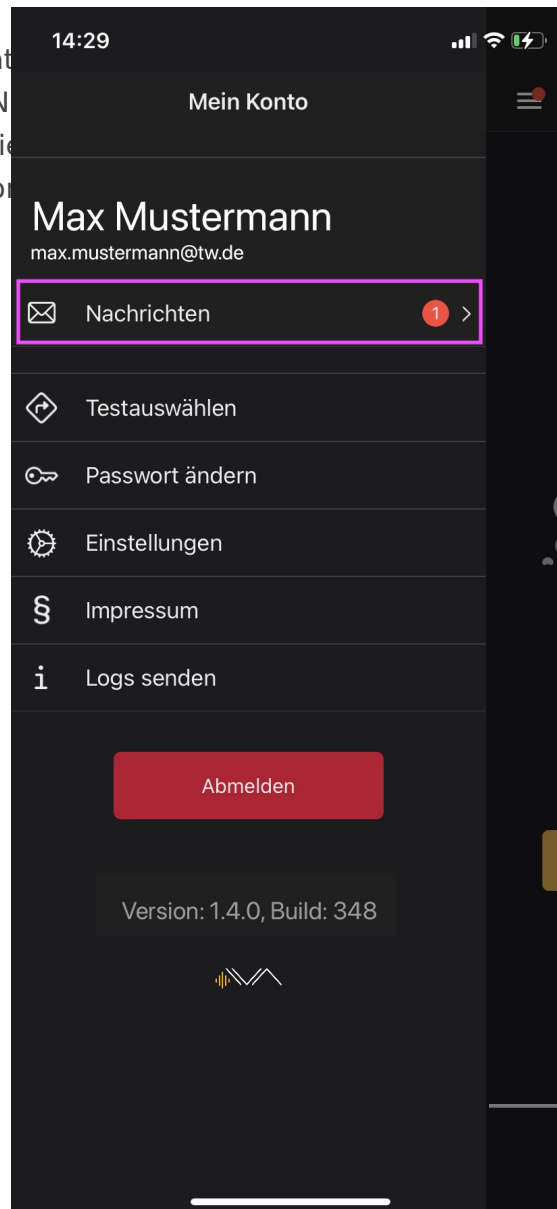
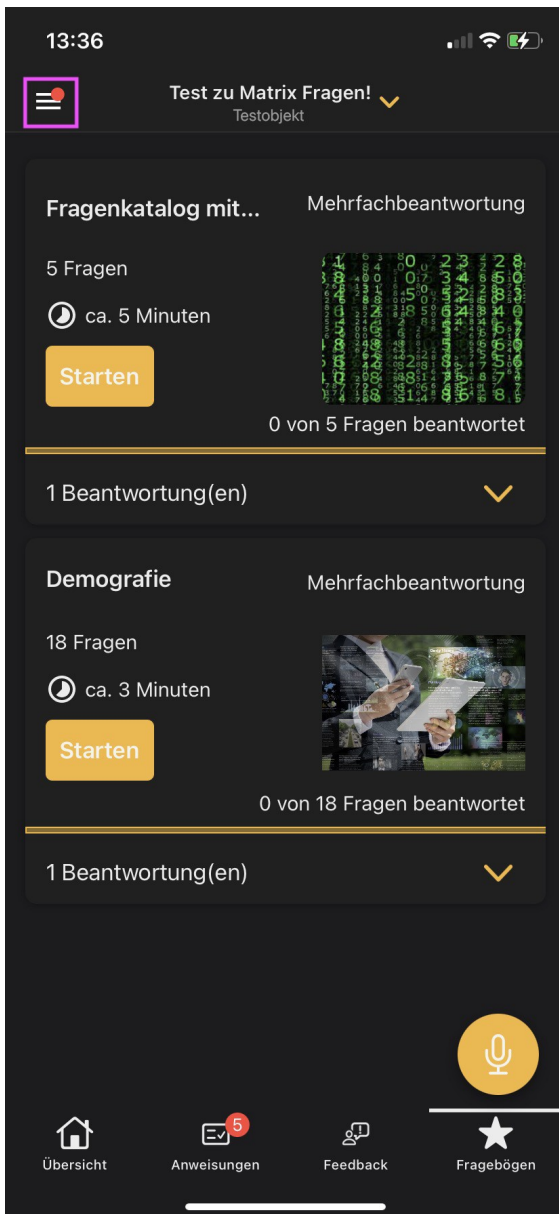
Spalte 5

Spalte 6

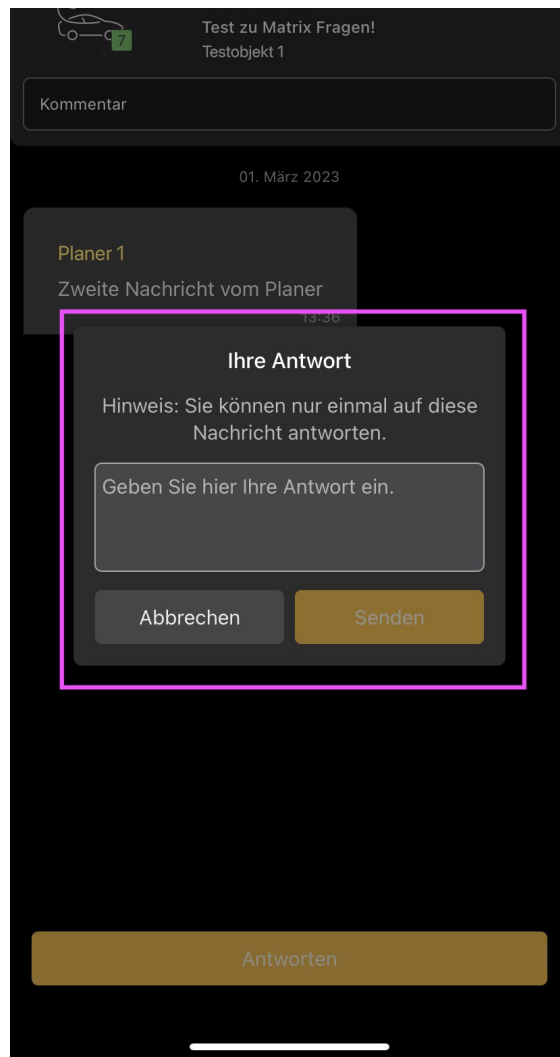
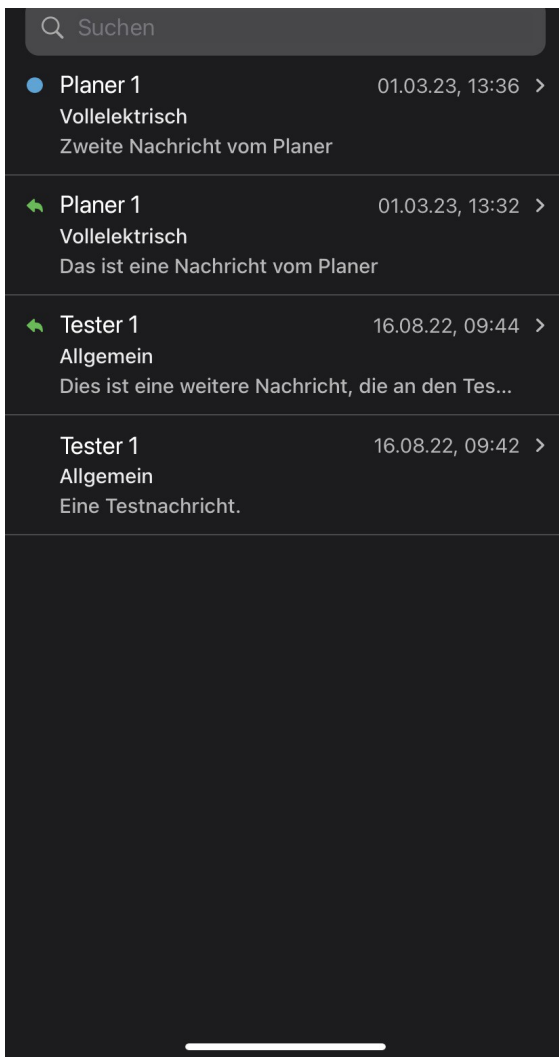
Zeile 1	<input checked="" type="radio"/>	<input type="radio"/>	<input type="radio"/>	<input type="radio"/>	<input type="radio"/>	<input type="radio"/>
Zeile 2	<input type="radio"/>	<input checked="" type="radio"/>	<input type="radio"/>	<input type="radio"/>	<input type="radio"/>	<input type="radio"/>
Zeile 3	<input type="radio"/>	<input type="radio"/>	<input checked="" type="radio"/>	<input type="radio"/>	<input type="radio"/>	<input type="radio"/>
Zeile 4	<input type="radio"/>	<input type="radio"/>	<input type="radio"/>	<input type="radio"/>	<input type="radio"/>	<input checked="" type="radio"/>

Weiter

2.0 Kommunikation zwischen dem Planer und dem Tester



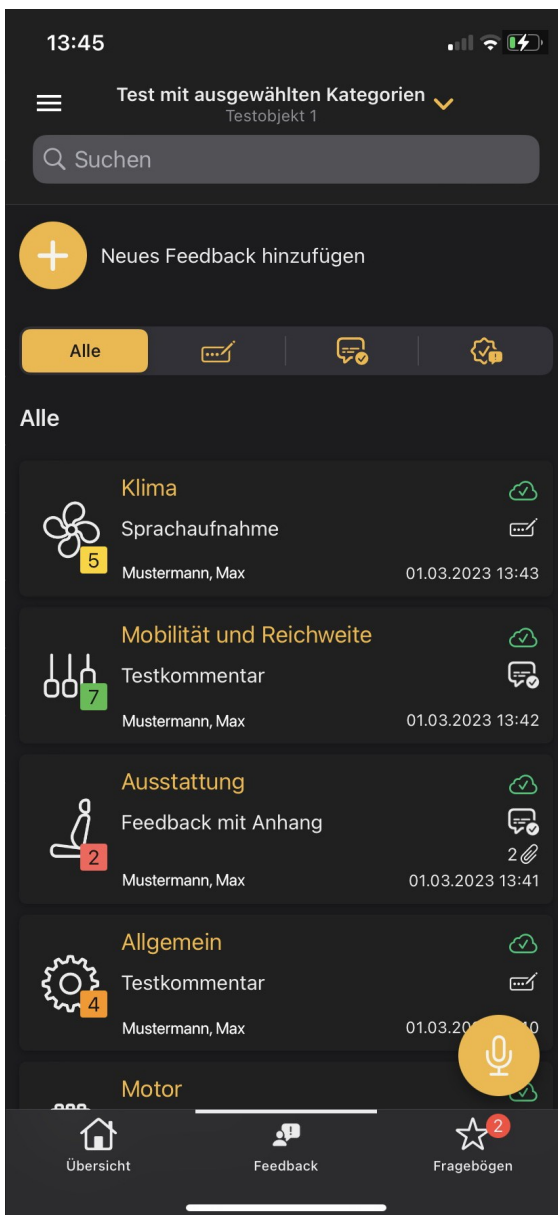
er kann somit zu
antworten. Die
tester nur
on.



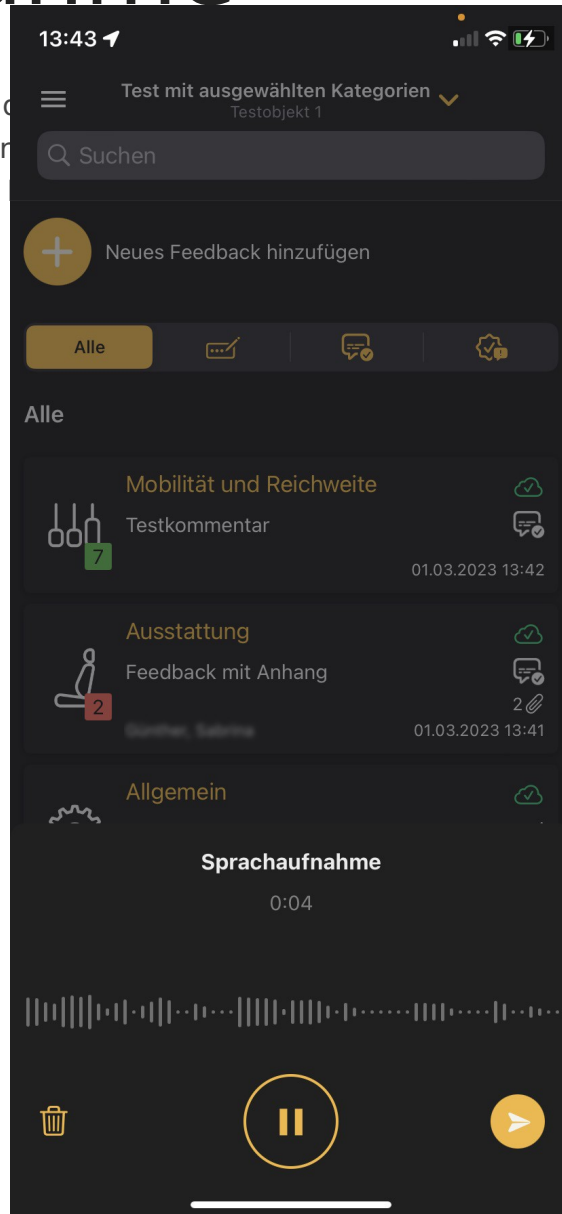
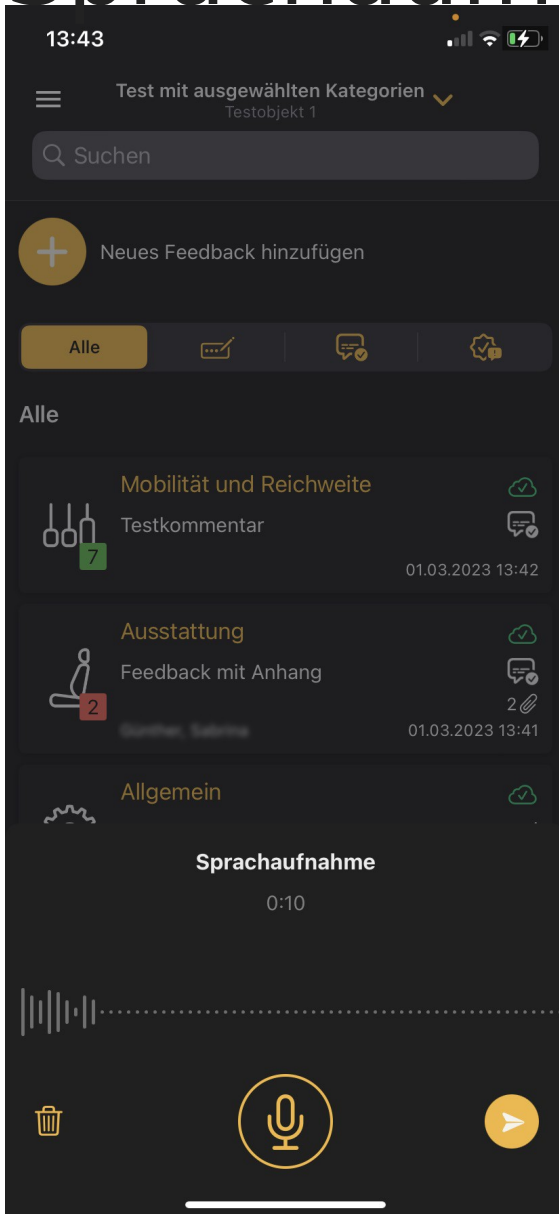
Ausführliche Beschreibung befindet sich hier: [LINK zum Handbuch](#)

3.0 Feedbackübersicht mit Bewertung

In der Übersicht der Feedbacks wird die Bewertung abgebildet. Sie wird anhand einer Zahl gezeigt und passt sich der Skala an, die in der IVA Planer Webanwendung ausgewählt worden ist: Emoticons, Sternenbewertung oder Net-Promoter-Score. So hat man gleich den Überblick dazu, wie das Feedback in verschiedenen Kategorien bewertet wurde.



4.0 Optimierung der Sprachaufnahme



Sprachamplitude
 Aufnahme kurz

5.0 UX-UI Überarbeitung

In der Handhabung der Feedbacks, beim Design und der Überarbeitung der Icons wurden Verbesserungen vorgenommen.