





6.1. Feedback erstellen


Um zum Feedback zu gelangen, klicken Sie auf den Tab „Feedback“ unterhalb der Menüleiste.





Europe Benchmark Drive Q4 2023
03-C-Class luxury car_FM_2PHEV


 

 Overview

 Instructions ⁴

 Feedback

 Questionnaires ¹

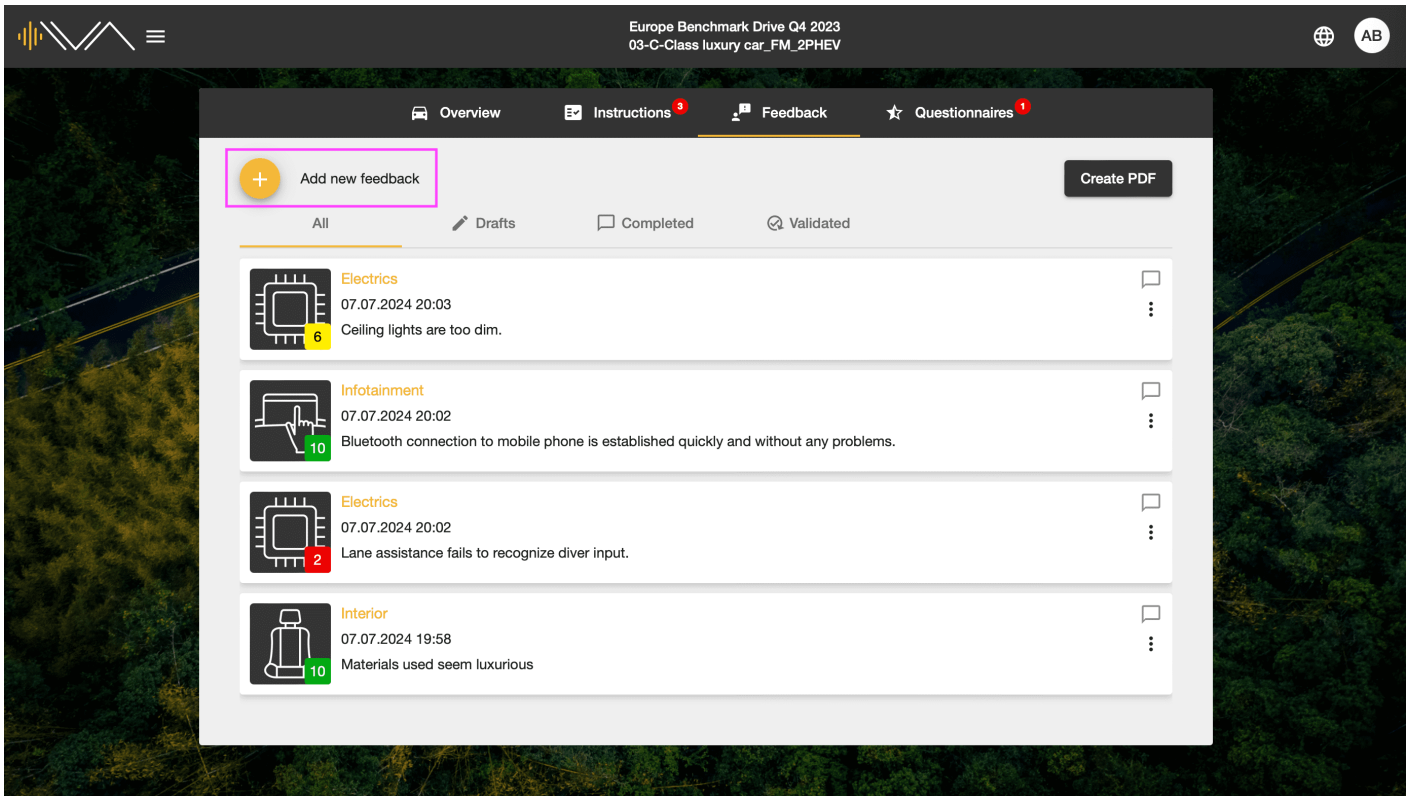


03-C-Class luxury car_FM_2PHEV
155 6536

Attributes

License Plate	IN 5943
Chassis Type	Sedan
Engine Variant	PHEV
Max Power (PS)	280

Anschließend klicken Sie hier auf den „+“-Button, um mit der Erstellung des Feedbacks zu beginnen.



Sie haben folgende Möglichkeiten, um verschiedene Informationen bei der Erstellung bzw. Bearbeitung eines Feedbacks hinzuzufügen:

- **Beurteiler auswählen**
- **Bewertungszeitpunkt** (früher "Manueller Zeitpunkt")
- **Feedback beschreiben**
- **Zusatzfelder**
- **Feedback bewerten**
- **Feedback kategorisieren**
- **Anhänge**, wie z.B. Foto-, Video- und Tonaufnahmen (jpg, png, mp4 und mp3, bis zum maximalen Größe von 30MB)
- **GPS Position**

Mit "*" sind Pflichtfelder gekennzeichnet. Wenn diese Felder nicht ausgefüllt sind, erscheint ein roter Rahmen um das Feld herum.

FEEDBACK BESCHREIBEN: *

Beschreibung

ZUSATZFELDER:

Route Length (km) *

Ein Wert fehlt

Weather Conditions *

Ein Wert fehlt

Frequency

Safety Relevancy

Route Characteristics *

☐ City

☐ Long distance

☐ Off-Road

☐ Short Distance

Ein Wert fehlt

Parking assistance

Calendar Week

KW/JJJJ

FEEDBACK BEWERTEN: *

Unacceptable

Critical

Improvable

Commendable

1

2

3

4

5

6

7

8

9

10

FEEDBACK KATEGORISIEREN: *

General

Whole Vehicle

Interior

Exterior

Car body

Chassis

Engine

Transmission

Electrics

ANHÄNGE:

Foto, Video oder Audio-Datei anhängen

GPS-POSITION:

Adresse angeben:

Winter Drive

03-C-Class luxury car_MD_2

AB

Abbrechen

Feedback hinzufügen

Speichern

BEURTEILER AUSWÄHLEN:

Beurteiler auswählen

BEWERTUNGSZEITPUNKT:

21.01.2025 09:36

(Europe/Berlin)

FEEDBACK BESCHREIBEN: *

Beschreibung

ZUSATZFELDER:

Route Length (km) *

Ein Wert fehlt

Weather Conditions *

Ein Wert fehlt

Frequency

Safety Relevancy

Route Characteristics *

☐ City

☐ Long distance

☐ Off-Road

☐ Short Distance

Anschließend können Sie das Feedback sichern oder abbrechen. Beim sichern können Sie sich zwischen dem „Abschließen und Senden“ oder „Als Entwurf speichern“ entscheiden.

Revision #19

Created 7 July 2024 20:13:10 by sgu

Updated 23 January 2025 08:59:54 by vmu