

Aktivieren der Funktion "Tester kann Beurteiler ändern"


Aktivieren Sie in einem Test oder in einer Evaluation das Häkchen "Tester kann Beurteiler ändern", sofern Sie diese Funktion nutzen möchten.

Dies ermöglicht es Testern, einen anderen Tester aus einer Liste auszuwählen und diesem ein freies Feedback zuzuordnen, ohne dass derjenige selbst eingeloggt sein muss. Dies ist beispielsweise dann sinnvoll einsetzbar, wenn sich mehrere Tester ein iPhone/iPad zur gemeinsamen Bewertung teilen.

The screenshot shows the 'Evaluation 'Benchmarking Tests' bearbeiten' form in the Teamware interface. The form is divided into tabs: 'Grunddaten', 'Test Objects', 'Tester', and 'Kategorien'. The 'Grunddaten' tab is active. It contains the following fields:

- Titel ***: Benchmarking Tests
- Status**: FREIGEgeben
- Infotext**: (Empty text area)
- Beginn**: 01.01.2024 (with a calendar icon)
- Uhrzeit**: (Empty time field)
- Ende**: 31.12.2024 (with a calendar icon)
- Uhrzeit**: (Empty time field)
- Tester kann Beurteiler ändern**: ☐ (This checkbox is highlighted with a pink box)
- Tester darf Tests aus Vorlage erstellen (AdHoc Tests)**: ☐

At the bottom of the form, there are three buttons: 'Archivieren', 'Abbrechen', and 'Speichern'.



Startpage

Evaluations

Reports

Data pool


Templates


Master Data


Buchungskale


Customer Demo

Logged in as: Evan Wood











App link / QR code


3d519-f1e0-4c94-b385-01a4f0152280 

Basic data

Attributes

Test Objects

Tester

☒ Closed test

☐ Internal test

☐ Public test

Title *

Competitor Analysis_Comfort

Status

GESTOPPT

Info text

Start

Time

End

Time

☐ Tester can change reviewer

☐ Use feedback validation

Cancel

Save

Revision #10

Created 24 February 2021 08:22:39

Updated 5 June 2024 21:28:52 by sgu