


5.1. System

Bei dem „System“ trägt man folgende Felder ein:

- Titel der **Anwendung**
- **Bezeichnung für Genehmiger** 1 und 2
- **System-E-Mail**, automatisch ausgefüllt
- **Antwort-E-Mail**



Startseite

Buchungskalender

Buchungsliste

Buchungsplanung



Administration


Einstellungen

Booking calendar

Customer Demo

Eingeloggt als: Evan Wood



 Einstellungen für den Bereich Customer Demo

System

Anwendung

Titel der Anwendung

Booking calendar

Bezeichnung für Genehmiger

Bezeichnung für 'Genehmiger 1'

Genehmiger 1

Bezeichnung für 'Genehmiger 2'

Genehmiger 2

System-E-Mail

Diese E-Mail-Adresse wird für als Absender für den automatischen Versand von E-Mail-Benachrichtigungen verwendet und ist fest im System konfiguriert.

Absende-Adresse für System-E-Mails

"Demo Buchungskalender" <noreply@ivaluate.de>

Antwort-E-Mail

Diese E-Mail-Adresse wird verwendet, wenn der Empfänger auf System-E-Mails antwortet (Reply-To-Adresse).

Antwort-Adresse für System-E-Mails

"Demo Buchungskalender" <noreply@ivaluate.de>

z.B. mail@example.com oder "IVA Buchungen" <mail@example.com>

Test Objects

Standort-Attribut

Die Standorte, die Sie für Test Objects zeitlich begrenzt binden können, werden in IVA als Attribute definiert. Hier wählen Sie aus, welches Attribut Sie dafür verwenden möchten. Die Liste zeigt alle aktiven Attribute, die vom Typ 'Auswahlliste' sind. Diese Attribute können Sie in IVA im Menü unter Stammdaten -> Attribute finden und erweitern.

Attribut für Standort

Location

Listenpreis-Attribut

Der Bruttolistenpreis, der für die Erstellung des Steuerexports verwendet wird, kann in IVA mit einem Attribut für Test Objects hinterlegt werden. Hier wählen Sie aus, welches Attribut Sie dafür verwenden möchten. Die Liste zeigt alle aktiven Attribute, die vom Typ 'Zahl' sind. Diese Attribute können Sie in IVA im Menü unter Stammdaten -> Attribute finden und erweitern. Unter Datenpool -> Test Objects können Sie in IVA für Test Objects das Attribut hinzufügen und einen Listenpreis als Wert eingeben.

Attribut für Listenpreis

List price

Faktor für Versteuerung

Der Faktor für die Versteuerung (je nach Test Objecttyp) wird für die Erstellung des Steuerexports verwendet und kann in IVA mit einem Attribut für Test Objects hinterlegt werden. Hier wählen Sie aus, welches Attribut Sie dafür verwenden möchten. Die Liste zeigt alle aktiven Attribute, die vom Typ 'Zahl' bzw. 'Auswahlliste' sind. Die verwendete Formel für die Steuerberechnung: [gwV] = [Listenpreis] x [Faktor für die Versteuerung] x [Gefahrene km] x [Faktor für die km-Berechnung]

Attribut für Versteuerungsfaktor

Tax factor

Buchungen

Auswahl Evaluation

Für eine genehmigte Buchung wird in der ausgewählten Evaluation ein(e) Test angelegt. Wählen Sie daher hier aus IVA die gewünschte Evaluation aus. Eine Änderung betrifft nur neu genehmigte Buchungen und hat keine Auswirkung auf bereits genehmigte.

Evaluation

Fleet X 2024 - Monthly Function tests

Hinweise

Für die Hinweistexte können die Platzhalter {BuchungStart}, {BuchungEnde}, {BuchungStartZeit}, {BuchungEndeZeit}, {BuchungEnde+1} und {BuchungStart-1} verwendet werden.

Hinweis für Abholung

Vorschau: -

Hinweis für Rückgabe

Vorschau: -

Attribut für Gefahrene km

Attribut für Gefahrene km

km driven

Buchungsregelwerk

☒ Keine Einschränkung

☐ Keine Buchung an Feiertagen und Fr-So für Nutzer

Kalenderanzeige (Mindestlänge)

Mit diesem Raster können Buchungen platziert werden. Hat Einfluss

Revision #6

Created 21 August 2024 09:18:15 by vmu

Updated 8 October 2024 09:07:38 by vmu