Einstieg in die Auswertung von Fragenkatalogen

In die Auswertung der Fragenkataloge können Sie über "Auswertung" dann "Nach Tests" oder "Nach Testobjekte" in der Übersicht über die Ergebnis-Kachel gelangen.

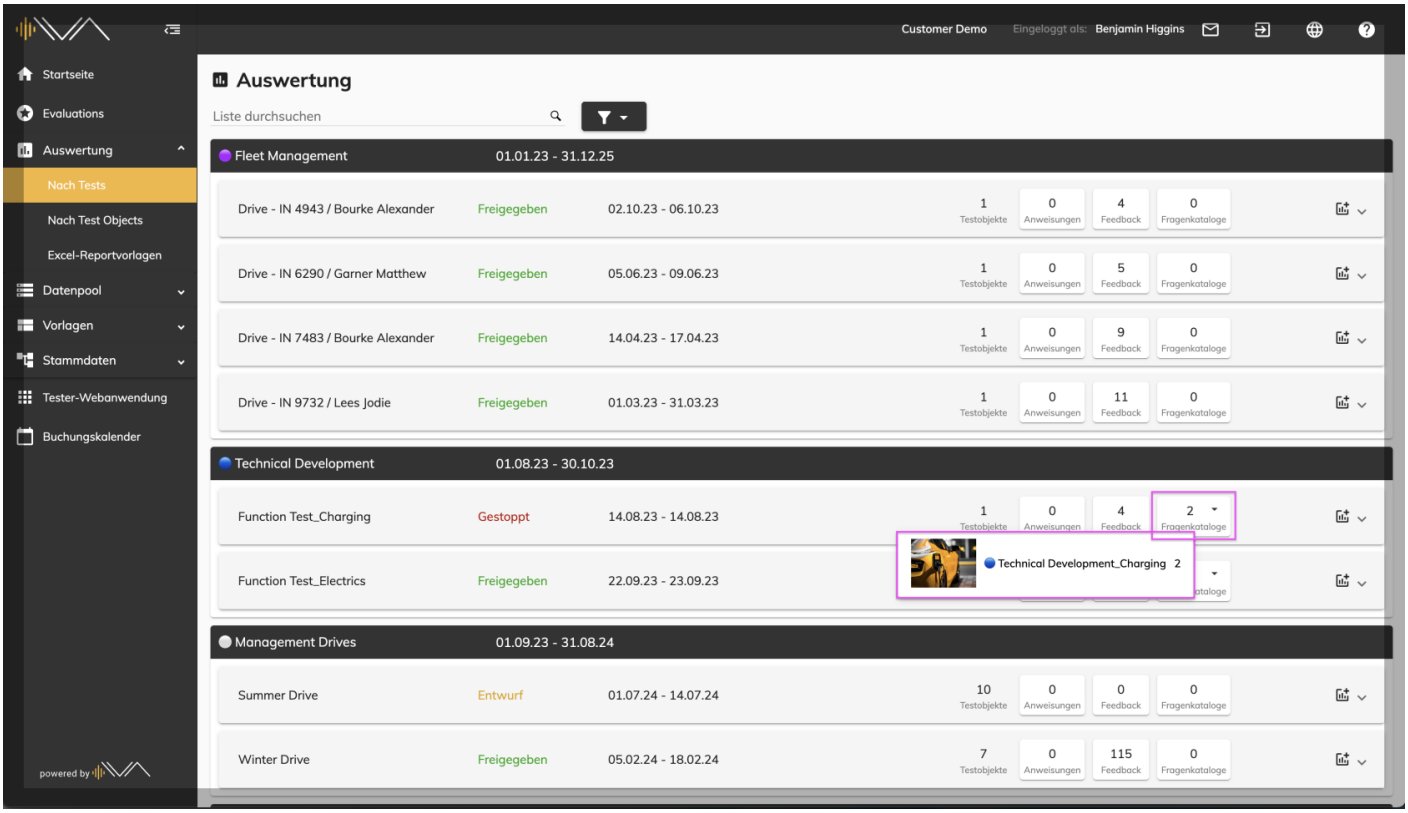

Der zweite Weg zu den Ergebnissen der Fragenkataloge geht über die Breadcrumb Navigation und das Dropdown. Er ist nur dann sinnvoll, wenn Ergebnisse in diesem Test zu entsprechenden Fragenkatalog vorhanden sind.

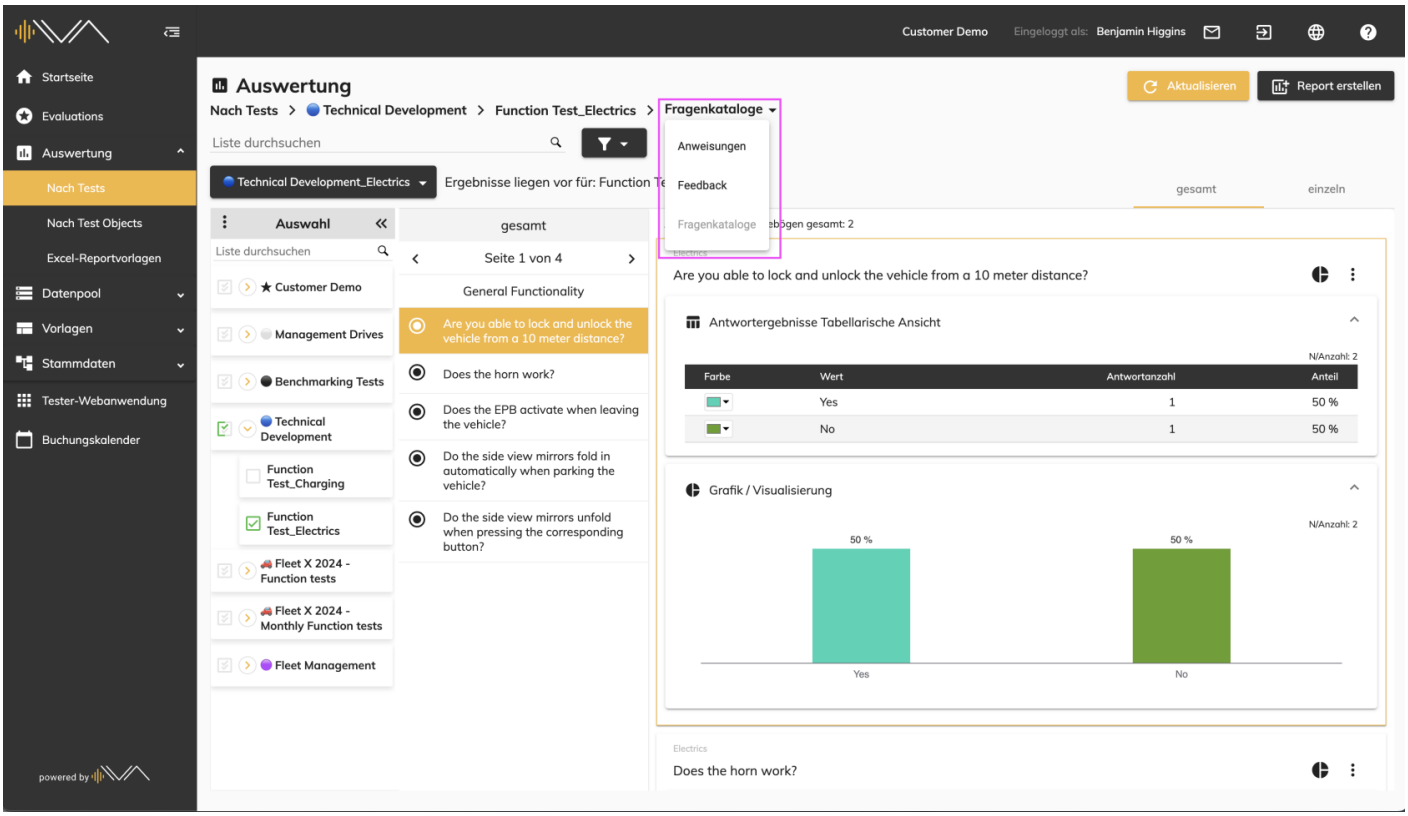

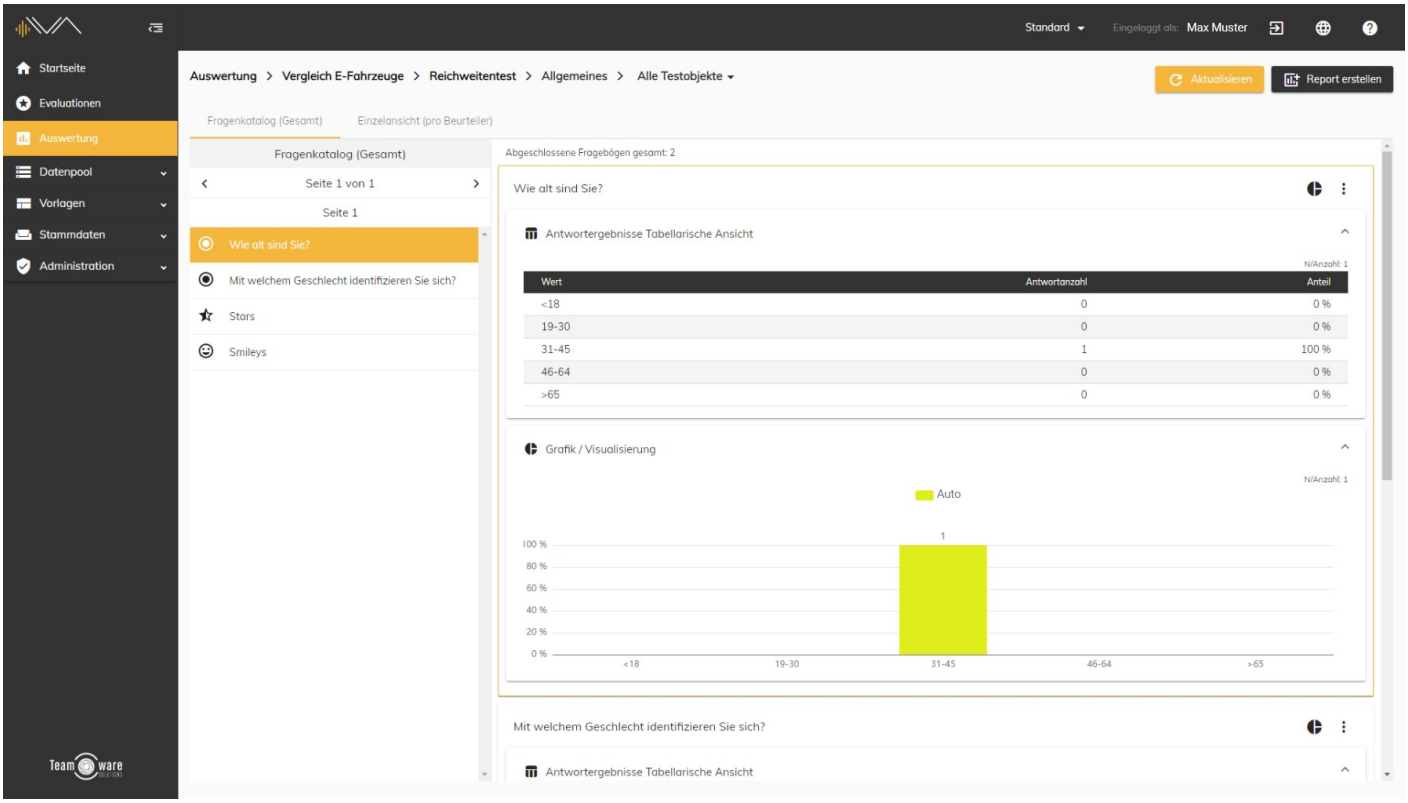

Zuerst einmal müssen Sie sich zu dem entsprechenden Menüpunkt navigieren. Dazu klicken Sie in der linken Navigationsleiste auf Auswertung und klicken unter der entsprechenden Evaluation auf den entsprechenden Test. Nun können Sie das gewünschte Testobjekt auswählen und dort auf die Kachel "Fragenkatalog" klicken. Nun gelangen Sie zu einer neuen Seite. Sie sehen dort eine Liste mit den jeweiligen Fragen, einer tabellarischen sowie einer graphischen Auswertung der Antworten. Die Art des angezeigten Diagramms können Sie mit einem Klick auf das Kuchen-ähnliche-Icon verändern. Außerdem können Sie mit einem Klick auf das drei-Punkte-Icon (Icon-More) das

Diagramm sowie die **Tabelle kopieren** und auch **Fragen ausblenden**.

In der linken Spalte haben Sie die Möglichkeit zwischen den einzelnen Seiten sowie den einzelnen Fragen des Fragebogens zu wechseln. Mit einem Klick auf den Button "Report erstellen" rechts oben, können Sie die Daten als CSV exportieren bzw. ein PDF erstellen und herunterladen.

Revision #15
Created 3 February 2021 10:03:42
Updated 31 January 2025 14:29:08 by vmu