














# Auswertung: Übersicht aller Testobjekte in einem Test



The screenshot shows the 'Auswertung' (Evaluation) section of the Teamware software. The left sidebar contains navigation options: Startseite, Evaluations, Auswertung (selected), Nach Tests, Nach Test Objects, Excel-Reportvorlagen, Datenpool, Vorlagen, Stammdaten, and Buchungskalender. The main area displays a table of test objects for a 'Winter Drive' test, which is marked as 'Gestoppt' (Stopped) and ran from 05.02.24 to 18.02.24. The table has columns for Bild / Testobjekt, Testobjektbezeichnung, Anweisungen, Feedback, Fragenkataloge, Zugeordnete Tester, and Aktion. The data is as follows:

Bild / Testobjekt	Testobjektbezeichnung	Anweisungen	Feedback	Fragenkataloge	Zugeordnete Tester	Aktion
	02-B Class mid-size_MD_1	0	16	0	All	
	03-C-Class luxury car_MD_1	0	18	0	All	
	03-C-Class luxury car_MD_2	0	22	0	All	
	03-C-Class luxury car_MD_3	0	16	0	All	
	04-SUV_MD_1	0	20	0	All	
	04-SUV_MD_2	0	19	0	All	

Eine Übersicht aller Testobjekte in einem Test erhalten Sie mit einem Klick auf die jeweilige Kachel oder auf das Pfeil-Icon in der rechten Ecke der grauen Kachel.

Ein Testobjekt wird in einer grauen Kachel dargestellt, die folgende Informationen enthält:

- Bild vom Testobjekt
- Testobjektbezeichnung
- Ergebnisse für Anweisungen, Feedback und Fragenkataloge des jeweiligen Testobjekts
- Zugeordnete Tester
- „Report erstellen“-Icon

Revision #4

Created 2 June 2024 20:24:06 by sgu

Updated 24 January 2025 11:07:13 by sgu